



SENASAG

# Balance General

Practicado al 31/12/2015

**Entidad:** 10000:PSA, 10200:SENASAG, 10201:DIRNAL, 10210:, 20000:, 20100:D.SCZ, 20101:AC. SC, 20102:PNF.SC, 20103:PCA.SC, 20104:PNS. SC, 20105:PRC.SC,  
**Fondo:** 20106:MPP.SC, 20107:MF.SC, 20108:LAB. LIDIVET, 20200:D.PANDO, 20201:AC.PANDO, 20202:PNF.PDO, 20203:PCA. PDO, 20204:PNS.PDO, 20206:MF.PDO,  
 20300:D.BENI, 20301:A.C.BENI, 20302:PNF. BENI, 20303:PCA BENI, 20304:PNS.BENI, 20305:PRC.BENI, 20306:MPP.BENI, 20307:M.F. BENI, 20400:DIST.CBBA,  
 20401:AC.CBBA, 20402:PNF.CBBA, 20403:PCA.CBBA, 20404:PROCEF, 20405:C.C.CBBA, 20406:MF. CBBA, 20407:, 20408:LAB, LVCO., 20500:D.CHUQ.,  
 20501:AC.CHUQ, 20502:PNF.CHUQ., 20503:PCA.CHUQ, 20504:PNS.CHUQ, 20505:PRC.CHUQ, 20506:MPP. CHUQ, 20507:MF.CHUQ., 20508:, 20509:P.CONTROL,  
 20510:SERO.H.SIL, 20511:SERO.CINTIS, 20512:V.EPIDEM, 20513:CONCIEN.T.A., 20514:DELACH, 20600:D.TARIJA, 20601:AC. TJA, 20602:PNF. TJA., 20603:PS.  
 TJA, 20604:PNS. TJA, 20605:PRC. TJA., 20606:MPP.TJA., 20607:MF.TJA, 20700:D. LPZ, 20701:AC.LPZ, 20702:PNF.LPZ, 20703:MP.LPZ, 20704:MF. LPZ,  
 20705:VGFITO.LPZ, 20706:PSC.LPZ, 20707:C.PROV.M.K., 20708:C.P.J.M.P., 20709:C.M.P., 20800:D.ORURO, 20801:AC ORU, 20802:PNF.ORU, 20803:MPP. ORU.,  
 20804:CAM.ORU, 20805:PROMOSCA-ORU, 20900:D.PTS, 20901:AC.PTS, 20902:PNF. PTS, 20903:MPP. PTS, 20904:CAM.PTS, 20905:, 20906:PNAL PTS,  
 21000:Municipios,  
 10000:FDO, 10100:AL, 10101:TGN, 10102:TGN-PAPEL, 10103:RECON, 10104:GOB.BENI, 10105:PRONEFA, 10106:GOB-PDO, 10107:GOB-TRJ, 10108:GOB-SRE,  
 10109:GOB-ORU, 10110:GOB. SZC, 10111:GOB.POTOSI, 10112:FEGABENI, 10113:GOB. LA PAZ, 10114:GOB-CBBA, 10115:, 10116:, 10117:, 10118:, 10119:,  
 10120:, 10121:, 10122:I.B., 10130:, 10200:BID, 10300:BIL, 10301:USAID, 10302:COSUDE, 10303:USAID-S, 10304:GTZ, 10305:HOLANDA, 10306:, 10400:BF,  
 10401:BF, 10500:FOCAS, 10600:REC. PROP., 10700:JICA, 10701:JV, 10702:JL, 10800:OT.FDO, 10801:DON OPS, 10802:DONGB, 10803:DDCH, 10804:DON  
 MERCOSUR, 10805:DON ESPAÑA, 10806:DON BRASIL, 10807:, 10808:, 10809:DON -FONADAL, 10810:FAO, 10811:MUN-PTS, 10900:DFID SENASAG,  
 11000:BID-COOP., 12000:BID-2061, 13000:, 14000:, 15000:.

		Bolivianos	Dólares
<b>10000</b>	<b>ACTIVO</b>	<b>80,128,618.02</b>	<b>11,576,128.83</b>
<b>11000</b>	<b>Activo Corriente</b>	<b>21,165,593.69</b>	<b>3,067,837.25</b>
<b>11100</b>	<b>Disponibile</b>	<b>13,070,452.95</b>	<b>1,883,744.46</b>
<b>11120</b>	<b>Bancos</b>	<b>13,070,452.95</b>	<b>1,883,744.45</b>
11121	Cuenta Unica del Tesoro	11,338,669.03	1,636,716.51
11124	Cuentas Fiscales y Otras en la Banca Privada M/N	1,731,783.92	247,088.35
11127	Fondos en Custodia y en Garantía		( 60.41)
11130	Fondos Rotativos		0.01
<b>11300</b>	<b>Exigible a Corto Plazo</b>	<b>965,062.67</b>	<b>139,281.37</b>
11310	Cuentas a Cobrar a Corto Plazo	244,006.67	35,673.04
11370	Anticipos a Corto Plazo	721,056.00	103,600.00
11380	Fondos en Depósito por Garantías y Otros		8.34
11390	Fondos en Avance		( 0.01)
<b>11500</b>	<b>Bienes de Consumo</b>	<b>6,501,867.88</b>	<b>954,403.67</b>
11510	Inventarios de Materias Primas, Materiales y Suministros	6,501,867.88	954,403.67
<b>11600</b>	<b>Otros Activos Corrientes</b>	<b>628,210.19</b>	<b>90,407.75</b>
11610	Activos Diferidos a Corto Plazo	628,210.19	90,407.75
<b>12000</b>	<b>Activo no Corriente</b>	<b>58,963,024.33</b>	<b>8,508,291.58</b>
<b>12100</b>	<b>Exigible a Largo Plazo</b>	<b>4,698,643.25</b>	<b>675,092.43</b>
12110	Cuentas a Cobrar a Largo Plazo	3,687,975.14	529,881.49
12120	Otras Cuentas a Cobrar a Largo Plazo	349,539.34	50,221.17
12190	Prestamos Internos a Cobrar a Largo Plazo	661,128.77	94,989.77
<b>12200</b>	<b>Inversiones Financieras a Largo Plazo</b>	<b>213,091.74</b>	<b>30,616.62</b>
<b>12210</b>	<b>Acciones y Participaciones de Capital</b>	<b>213,091.74</b>	<b>30,616.62</b>
12211	En Empresas Privadas Nacionales	213,091.74	30,616.62
<b>12300</b>	<b>Activo Fijo (Bienes de Uso)</b>	<b>116,937,334.57</b>	<b>16,827,307.83</b>
<b>12310</b>	<b>Activo Fijo en Operación</b>	<b>105,919,031.81</b>	<b>15,242,623.80</b>
12311	Edificios	23,784,179.66	3,417,367.87
12312	Equipo de Oficina y Muebles	4,669,920.96	686,868.71



SENASAG

# Balance General

Practicado al 31/12/2015

**Entidad:** 10000:PSA, 10200:SENASAG, 10201:DIRNAL, 10210:, 20000:, 20100:D.SCZ, 20101:AC. SC, 20102:PNF.SC, 20103:PCA.SC, 20104:PNS. SC, 20105:PRC.SC,  
**Fondo:** 20106:MPP.SC, 20107:MF.SC, 20108:LAB. LIDIVET, 20200:D.PANDO, 20201:AC.PANDO, 20202:PNF.PDO, 20203:PCA. PDO, 20204:PNS.PDO, 20206:MF.PDO,  
 20300:D.BENI, 20301:A.C.BENI, 20302:PNF. BENI, 20303:PCA.BENI, 20304:PNS.BENI, 20305:PRC.BENI, 20306:MPP.BENI, 20307:M.F. BENI, 20400:DIST.CBBA,  
 20401:AC.CBBA, 20402:PNF.CBBA, 20403:PCA.CBBA, 20404:PROCEF, 20405:C.C.CBBA, 20406:MF. CBBA, 20407:, 20408:LAB. LVCO., 20500:D.CHUQ.,  
 20501:AC.CHUQ, 20502:PNF.CHUQ., 20503:PCA.CHUQ, 20504:PNS.CHUQ, 20505:PRC.CHUQ, 20506:MPP. CHUQ, 20507:MF.CHUQ., 20508., 20509:P.CONTROL,  
 20510:SERO.H.SIL, 20511:SERO.CINTIS, 20512:V.EPIDEM, 20513:CONCIEN.A., 20514:DELACH, 20600:D.TARIJA, 20601:AC. TJA, 20602:PNF. TJA., 20603:PS.  
 TJA, 20604:PNS. TJA, 20605:PRC. TJA., 20606:MPP.TJA., 20607:MF.TJA, 20700:D. LPZ, 20701:AC.LPZ, 20702:PNF.LPZ, 20703:MP.LPZ, 20704:MF. LPZ,  
 20705:VGFITO.LPZ, 20706:PSC.LPZ, 20707:C.PROV.M.K., 20708:C.P.J.M.P., 20709:C.M.P., 20800:D.ORURO, 20801:AC ORU, 20802:PNF.ORU, 20803:MPP. ORU.,  
 20804:CAM.ORU, 20805:PROMOSCA-ORU, 20900:D.PTS, 20901:AC.PTS, 20902:PNF. PTS, 20903:MPP. PTS, 20904:CAM.PTS, 20905., 20906:PNAL PTS,  
 21000:Municipios,  
 10000:FDO, 10100:AL, 10101:TGN, 10102:TGN-PAPEL, 10103:RECON, 10104:GOB.BENI, 10105:PRONEFA, 10106:GOB-PDO, 10107:GOB-TRJ, 10108:GOB-SRE,  
 10109:GOB-ORU, 10110:GOB. SZC, 10111:GOB.POTOSI, 10112:FEGABENI, 10113:GOB. LA PAZ, 10114:GOB-CBBA, 10115., 10116., 10117., 10118., 10119.,  
 10120., 10121., 10122:I.B., 10130., 10200:PID, 10300:BIL, 10301:USAID, 10302:COSUDE, 10303:USAID-S, 10304:GTZ, 10305:HOLANDA, 10306., 10400:BF,  
 10401:BF, 10500:FOCAS, 10600:REC. PROP., 10700:JICA, 10701:JV, 10702:JL, 10800:OT.FDO, 10801:DON OPS, 10802:DONGB, 10803:DDCH, 10804:DON  
 MERCOSUR, 10805:DON ESPAÑA, 10806:DON BRASIL, 10807., 10808., 10809:DON -FONADAL, 10810:FAO, 10811:MUN-PTS, 10900:DFID SENASAG,  
 11000:BID-COOP., 12000:BID-2061, 13000., 14000., 15000.,

		Bolivianos	Dólares
12313	Maquinaria y Equipo de Producción	1,675,502.00	241,061.99
12314	Equipo de Transporte Tracción y Elevación	36,588,948.77	5,257,285.36
12315	Equipo Médico y de Laboratorio	9,410,970.61	1,357,469.94
12316	Equipo de Comunicaciones	4,295,801.96	618,694.72
12317	Equipo Educacional y Recreativo	209,877.45	30,270.95
12318	Otra Maquinaria y Equipo	5,200,602.88	747,632.19
12319	Equipo de Computacion	20,083,227.52	2,885,972.07
12320	Tierras y Terrenos	9,605,419.79	1,380,089.06
12350	<b>Construcciones en Proceso de Bienes de Dominio Privado</b>	1,412,882.97	203,000.43
12353	Construcciones y Mejoras de Otros Bienes de Dominio Privado	1,371,206.77	197,012.46
12354	Supervisión de Construcciones y Mejoras de Bienes de	41,676.20	5,987.97
12370	<b>Estudios y Proyectos para Construcción de Bienes</b>		1,594.54
12372	De Dominio Público		1,594.54
12400	<b>(Depreciación Acumulada del Activo Fijo)</b>	( 63,076,141.04)	( 9,052,037.92)
12410	(Edificios)	( 2,992,991.68)	( 430,047.65)
12420	(Equipo de Oficina y Muebles)	( 3,124,693.91)	( 449,990.89)
12430	(Maquinaria y Equipo de Producción)	( 561,284.28)	( 80,682.56)
12440	(Equipo de Transporte Tracción y Elevación)	( 31,853,119.26)	( 4,576,974.99)
12450	(Equipo Médico y de Laboratorio)	( 4,723,104.02)	( 678,718.10)
12460	(Equipo de Comunicaciones)	( 2,921,188.45)	( 419,777.62)
12470	(Equipo Educacional y Recreativo)	( 177,161.37)	( 25,496.19)
12480	(Otra Maquinaria y Equipo)	( 1,818,407.49)	( 261,275.85)
12490	(Equipo de Computacion)	( 14,904,190.58)	( 2,129,074.07)
12500	Activo Intangible	928,348.31	133,383.38
12600	(Amortización Acumulada del Activo Intangible)	( 738,252.50)	( 106,070.76)
<b>20000</b>	<b>PASIVO</b>	<b>9,825,399.77</b>	<b>1,410,910.42</b>
<b>21000</b>	<b>Pasivo Corriente</b>	<b>5,956,239.55</b>	<b>854,996.67</b>
<b>21100</b>	<b>Obligaciones a Corto Plazo</b>	<b>4,334,871.12</b>	<b>623,088.64</b>
<b>21110</b>	<b>Cuentas a Pagar a Corto Plazo</b>	<b>4,259,108.89</b>	<b>611,911.46</b>



SENASAG

# Balance General

Practicado al 31/12/2015

**Entidad:** 10000:PSA, 10200:SENASAG, 10201:DIRNAL, 10210:, 20000:, 20100:D.SCZ, 20101:AC. SC, 20102:PNF.SC, 20103:PCA.SC, 20104:PNS. SC, 20105:PRC.SC,  
**Fondo:** 20106:MPP.SC, 20107:MF.SC, 20108:LAB. LIDIVET, 20200:D.PANDO, 20201:AC.PANDO, 20202:PNF.PDO, 20203:PCA. PDO, 20204:PNS.PDO, 20206:MF.PDO,  
 20300:D.BENI, 20301:A.C.BENI, 20302:PNF. BENI, 20303:PCA.BENI, 20304:PNS.BENI, 20305:PRC.BENI, 20306:MPP.BENI, 20307:M.F. BENI, 20400:DIST.CBBA,  
 20401:AC.CBBA, 20402:PNF.CBBA, 20403:PCA.CBBA, 20404:PROCEF, 20405:C.C.CBBA, 20406:MF. CBBA, 20407:, 20408:LAB, LVCO., 20500:D.CHUQ.,  
 20501:AC.CHUQ, 20502:PNF.CHUQ., 20503:PCA.CHUQ, 20504:PNS.CHUQ, 20505:PRC.CHUQ, 20506:MPP. CHUQ, 20507:MF.CHUQ., 20508:, 20509:P.CONTROL,  
 20510:SERO.H.SIL, 20511:SERO.CINTIS, 20512:V.EPIDEM, 20513:CONCIENT.A., 20514:DELACH, 20600:D.TARIJA, 20601:AC. TJA, 20602:PNF. TJA., 20603:PS.  
 TJA, 20604:PNS. TJA, 20605:PRC. TJA., 20606:MPP.TJA., 20607:MF.TJA, 20700:D. LPZ, 20701:AC.LPZ, 20702:PNF.LPZ, 20703:MP.LPZ, 20704:MF. LPZ,  
 20705:VGFITO.LPZ, 20706:PSC.LPZ, 20707:C.PROV.M.K., 20708:C.P.J.M.P., 20709:C.M.P., 20800:D.ORURO, 20801:AC ORU, 20802:PNF. ORU, 20803:MPP. ORU.,  
 20804:CAM.ORU, 20805:PROMOSCA-ORU, 20900:D.PTS, 20901:AC.PTS, 20902:PNF. PTS, 20903:MPP. PTS, 20904:CAM.PTS, 20905:, 20906:PNAL PTS,  
 21000:Municipios,  
 10000:FDO, 10100:AL, 10101:TGN, 10102:TGN-PAPEL, 10103:RECON, 10104:GOB.BENI, 10105:PRONEFA, 10106:GOB-PDO, 10107:GOB-TRJ, 10108:GOB-SRE,  
 10109:GOB-ORU, 10110:GOB. SZC, 10111:GOB.POTOSI, 10112:FEGABENI, 10113:GOB. LA PAZ, 10114:GOB-CBBA, 10115:, 10116:, 10117:, 10118:, 10119:,  
 10120:, 10121:, 10122:I.B., 10130:, 10200:BID, 10300:BIL, 10301:USAID, 10302:COSUDE, 10303:USAID-S, 10304:GTZ, 10305:HOLANDA, 10306:, 10400:BF,  
 10401:BF, 10500:FOCAS, 10600:REC. PROP., 10700:JICA, 10701:JV, 10702:JL, 10800:OT.FDO, 10801:DON OPS, 10802:DONGB, 10803:DDCH, 10804:DON  
 MERCOSUR, 10805:DON ESPAÑA, 10806:DON BRASIL, 10807:, 10808:, 10809:DON -FONADAL, 10810:FAO, 10811:MUN-PTS, 10900:DFID SENASAG,  
 11000:BID-COOP., 12000:BID-2061, 13000:, 14000:, 15000:,

		Bolivianos	Dólares
21130	Sueldos y Salarios a Pagar a Corto Plazo		294.30
21140	Aportes y Retenciones a Pagar a Corto Plazo	61,405.00	8,820.05
21142	Retenciones a Pagar a Corto Plazo	61,405.00	8,820.05
21160	Impuestos y Otros Derechos Obligatorios a Pagar a Corto	10,826.50	1,555.54
21161	Impuestos a Pagar a Corto Plazo	10,826.50	1,555.54
21190	Otras cuentas a Pagar a Corto Plazo	3,530.73	507.29
21200	Deuda Documentada a Pagar a Corto Plazo	1,490,362.33	213,085.30
21210	Documentos a Pagar a Corto Plazo	12,495.59	1,795.34
21230	Préstamos Internos a Pagar a Corto Plazo	1,477,866.74	211,289.96
21500	Fondos Recibidos en Custodia y en Garantía	105,277.95	15,126.16
21510	Fondos Recibidos en Custodia	105,277.95	15,126.16
21600	Otros Pasivos de Corto Plazo	25,728.15	3,696.57
21610	Provisiones Varias	25,728.15	3,696.57
22000	Pasivo no Corriente	3,869,160.22	555,913.75
22100	Obligaciones a Largo Plazo	3,869,160.22	555,913.75
22110	Cuentas a Pagar a Largo Plazo	3,866,179.62	555,485.49
22120	Otras Cuentas a Pagar a Largo Plazo	1,585.60	227.82
22160	Impuestos a Pagar a Largo Plazo	1,395.00	200.44
<b>30000</b>	<b>PATRIMONIO</b>	<b>71,681,727.98</b>	<b>10,348,721.50</b>
31000	Patrimonio Institucional	71,681,727.98	10,348,721.50
31100	Capital	25,724,163.30	3,696,090.58
31110	Capital Institucional	12,267,177.44	1,762,525.49
31130	Transferencias y Donaciones de Capital	1,909,115.00	274,388.25
31150	Ajuste de Capital	11,547,870.86	1,659,176.84
31400	Ajuste Global del Patrimonio	4,106,180.18	592,863.89
31500	Resultados	41,851,384.50	6,059,767.03
31510	Resultados Acumulados de Ejercicios Anteriores	( 28,844,096.64)	( 4,101,955.92)
31520	Resultado del Ejercicio	70,888,108.55	10,189,399.30
31530	(Resultados Afectados a Construcciones De Bienes de Dominio	( 192,627.41)	( 27,676.35)




SENASAG


# Balance General

Practicado al 31/12/2015

**Entidad:** 10000:PSA, 10200:SENASAG, 10201:DIRNAL, 10210:, 20000:, 20100:D.SCZ, 20101:AC. SC, 20102:PNF.SC, 20103:PCA.SC, 20104:PNS. SC, 20105:PRC.SC,  
**Fondo:** 20106:MPP.SC, 20107:MF.SC, 20108:LAB. LIDIVET, 20200:D.PANDO, 20201:AC.PANDO, 20202:PNF.PDO, 20203:PCA. PDO, 20204:PNS.PDO, 20206:MF.PDO,  
 20300:D.BENI, 20301:A.C.BENI, 20302:PNF. BENI, 20303:PCA.BENI, 20304:PNS.BENI, 20305:PRC.BENI, 20306:MPP.BENI, 20307:M.F. BENI, 20400:DIST.CBBA,  
 20401:AC.CBBA, 20402:PNF.CBBA, 20403:PCA.CBBA, 20404:PROCEF, 20405:C.C.CBBA, 20406:MF. CBBA, 20407:, 20408:LAB, LVCO., 20500:D.CHUQ.,  
 20501:AC.CHUQ, 20502:PNF.CHUQ., 20503:PCA.CHUQ, 20504:PNS.CHUQ, 20505:PRC.CHUQ, 20506:MPP. CHUQ, 20507:MF.CHUQ., 20508:, 20509:P.CONTROL,  
 20510:SERO.H.SIL, 20511:SERO.CINTIS, 20512:V.EPIDEM, 20513:CONCIEN.T.A., 20514:DELACH, 20600:D.TARIJA, 20601:AC. TJA, 20602:PNF. TJA., 20603:PS.  
 TJA, 20604:PNS. TJA, 20605:PRC. TJA., 20606:MPP.TJA., 20607:MF.TJA, 20700:D. LPZ, 20701:AC.LPZ, 20702:PNF.LPZ, 20703:MP.LPZ, 20704:MF. LPZ,  
 20705:VGFITO.LPZ, 20706:PSC.LPZ, 20707:C.PROV.M.K., 20708:C.P.J.M.P., 20709:C.M.P., 20800:D.ORURO, 20801:AC ORU, 20802:PNF.ORU, 20803:MPP. ORU.,  
 20804:CAM.ORU, 20805:PROMOSCA-ORU, 20900:D.PTS, 20901:AC.PTS, 20902:PNF. PTS, 20903:MPP. PTS, 20904:CAM.PTS, 20905., 20906:PNAL PTS,  
 21000:Municipios,  
 10000:FDO, 10100:AL, 10101:TGN, 10102:TGN-PAPEL, 10103:RECON, 10104:GOB.BENI, 10105:PRONEFA, 10106:GOB-PDO, 10107:GOB-TRJ, 10108:GOB-SRE,  
 10109:GOB-ORU, 10110:GOB. SZC, 10111:GOB.POTOSI, 10112:FEGABENI, 10113:GOB. LA PAZ, 10114:GOB-CBBA, 10115., 10116., 10117., 10118., 10119.,  
 10120., 10121., 10122:I.B., 10130., 10200:BID, 10300:BIL, 10301:USAID, 10302:COSUDE, 10303:USAID-S, 10304:GTZ, 10305:HOLANDA, 10306., 10400:BF,  
 10401:BF, 10500:FOCAS, 10600:REC. PROP., 10700:JICA, 10701:JV, 10702:JL, 10800:OT.FDO, 10801:DON OPS, 10802:DONGB, 10803:DDCH, 10804:DON  
 MERCOSUR, 10805:DON ESPAÑA, 10806:DON BRASIL, 10807., 10808., 10809:DON -FONADAL, 10810:FAO, 10811:MUN-PTS, 10900:DFID SENASAG,  
 11000:BID-COOP., 12000:BID-2061, 13000., 14000., 15000.,

		Bolivianos		Dólares	
81000	Cuentas de Orden Deudoras	425,991.05		61,205.61	
81300	Títulos y Valores Recibidos	425,991.05		61,205.61	
82000	Cuentas de Orden Acreedoras	( 425,991.05)		( 61,205.61)	
82300	Responsabilidad por Títulos y Valores Recibidos	( 425,991.05)		( 61,205.61)	
<b>Totales:</b>		<b>80,128,618.02</b>	<b>81,507,127.75</b>	<b>11,576,128.83</b>	<b>11,759,631.92</b>
<b>Resultado:</b>			<b>( 1,378,509.73)</b>		<b>( 183,503.09)</b>
<b>Sumas Iguales:</b>		<b>80,128,618.02</b>	<b>80,128,618.02</b>	<b>11,576,128.83</b>	<b>11,576,128.83</b>

  
 Lic. Luis Alberto Cordero  
 VICEDIRECTOR GENERAL EJECUTIVO  
 SENASAG - MDRY

  
 Lic. Walter A. Cruz  
 VICEDIRECTOR GENERAL EJECUTIVO  
 SENASAG - MDRY

  
 Ing. Mauricio Samuel Ordóñez Castillo  
 DIRECTOR GENERAL EJECUTIVO  
 SENASAG - MDRY



SENASAG

# Estado de Resultados

Practicado al 31/12/2015

**Entidad:** 10000:PSA, 10200:SENASAG, 10201:DIRNAL, 10210:, 20000:, 20100:D.SCZ, 20101:AC. SC, 20102:PNF.SC, 20103:PCA.SC, 20104:PNS. SC, 20105:PRC.SC,  
**Fondo:** 20106:MPP.SC, 20107:MF.SC, 20108:LAB. LIDIVET, 20200:D.PANDO, 20201:AC.PANDO, 20202:PNF.PDO, 20203:PCA. PDO, 20204:PNS.PDO, 20206:MF.PDO,  
 20300:D.BENI, 20301:A.C.BENI, 20302:PNF. BENI, 20303:PCA.BENI, 20304:PNS.BENI, 20305:PRC.BENI, 20306:MPP.BENI, 20307:M.F. BENI, 20400:DIST.CBBA,  
 20401:AC.CBBA, 20402:PNF.CBBA, 20403:PCA.CBBA, 20404:PROCEF, 20405:C.C.CBBA, 20406:MF. CBBA, 20407:, 20408:LAB, LVCO., 20500:D.CHUQ.,  
 20501:AC.CHUQ, 20502:PNF.CHUQ., 20503:PCA.CHUQ, 20504:PNS.CHUQ, 20505:PRC.CHUQ, 20506:MPP. CHUQ, 20507:MF.CHUQ., 20508:, 20509:P.CONTROL,  
 20510:SERO.H.SIL, 20511:SERO.CINTIS, 20512:V.EPIDEM, 20513:CONCIENT.A., 20514:DELACH, 20600:D.TARIJA, 20601:AC. TJA, 20602:PNF. TJA., 20603:PS.  
 TJA, 20604:PNS. TJA, 20605:PRC. TJA., 20606:MPP.TJA., 20607:MF.TJA, 20700:D. LPZ, 20701:AC.LPZ, 20702:PNF.LPZ, 20703:MP.LPZ, 20704:MF. LPZ,  
 20705:VGFITO.LPZ, 20706:PSC.LPZ, 20707:C.PROV.M.K., 20708:C.P.J.M.P., 20709:C.M.P., 20800:D.ORURO, 20801:AC ORU, 20802:PNF.ORU, 20803:MPP. ORU.,  
 20804:CAM.ORU, 20805:PROMOSCA-ORU, 20900:D.PTS, 20901:AC.PTS, 20902:PNF. PTS, 20903:MPP. PTS, 20904:CAM.PTS, 20905., 20906:PNAL PTS,  
 21000:Municipios,  
 10000:FDO, 10100:AL, 10101:TGN, 10102:TGN-PAPEL, 10103:RECON, 10104:GOB.BENI, 10105:PRONEFA, 10106:GOB-PDO, 10107:GOB-TRJ, 10108:GOB-SRE,  
 10109:GOB-ORU, 10110:GOB. SZC, 10111:GOB.POTOSI, 10112:FEGABENI, 10113:GOB. LA PAZ, 10114:GOB-CBBA, 10115:, 10116:, 10117:, 10118:, 10119:,  
 10120:, 10121:, 10122:I.B., 10130:, 10200:PID, 10300:BIL, 10301:USAID, 10302:COSUDE, 10303:USAID-S, 10304:GTZ, 10305:HOLANDA, 10306:, 10400:BF,  
 10401:BF, 10500:FOCAS, 10600:REC. PROP., 10700:JICA, 10701:JV, 10702:JL, 10800:OT.FDO, 10801:DON OPS, 10802:DONGB, 10803:DDCH, 10804:DON  
 MERCOSUR, 10805:DON ESPAÑA, 10806:DON BRASIL, 10807:, 10808:, 10809:DON -FONADAL, 10810:FAO, 10811:MUN-PTS, 10900:DFID SENASAG,  
 11000:PID-COOP., 12000:PID-2061, 13000:, 14000:, 15000,

		Bolivianos	Dólares
40000	<b>RESULTADOS POR EXPOSICION A LA INFLACION Y T/B.</b>	1,899,601.00	272,931.17
41000	Resultados por Exposición a la Inflación y T. Bienes	1,899,601.00	272,931.17
50000	<b>RECURSOS CORRIENTES</b>	83,512,907.19	12,010,593.35
52000	<b>Venta de Bienes y Servicios</b>	63,276,803.55	9,091,494.74
52200	Venta de Servicios	63,276,803.55	9,091,494.74
54000	<b>Otros Ingresos</b>	1,871,913.20	272,476.43
54900	Otros	1,871,913.20	272,476.43
57000	<b>Transferencias Corrientes Recibidas</b>	18,364,190.44	2,646,622.18
57200	Del Sector Público no Financiero	18,364,190.44	2,646,622.18
60000	<b>GASTOS CORRIENTES</b>	82,991,815.92	11,921,165.27
61000	<b>Gastos de Consumo</b>	83,121,841.41	11,939,847.09
61100	Sueldos y Salarios	46,455,281.85	6,681,501.81
61200	<b>Aportes Patronales</b>	6,999,496.84	1,006,707.57
61210	Aportes Patronales al Seguro Social	4,904,556.61	705,401.13
61220	Aportes Patronales para Vivienda	837,976.21	120,522.58
61230	Otros Aportes Patronales	1,241,499.70	178,561.99
61240	Aporte Patronal Solidario	15,464.32	2,221.87
61400	<b>Costo de Bienes y Servicios</b>	21,803,387.26	3,121,799.29
61410	Costo de Servicios no Personales	15,635,926.64	2,246,915.36
61420	Costo de Materiales y Suministros	6,167,460.62	874,883.93
61600	<b>Regalías, Patentes, Tasas, Multas y Otros</b>	16,268.31	2,337.39
61630	Tasas, Multas y Otros	16,268.31	2,337.39
61700	<b>Depreciación y Amortización</b>	7,847,407.15	1,127,501.03
61710	Depreciación Activo Fijo	7,847,407.15	1,127,501.03
67000	<b>Otros Gastos</b>	( 130,025.49)	( 18,681.82)
67100	Gastos Extraordinarios	47,952.42	6,889.72

Resultado:

( 1,378,509.73) ( 183,503.09)

*[Handwritten signatures and stamps]*  
 Lic. Evelyn Rodríguez Churruarín  
 Lic. María del Carmen Sánchez  
 Lic. María del Carmen Sánchez  
 Lic. María del Carmen Sánchez

*[Handwritten signature]*  
 Ing. Mauricio Samuel Ordóñez Castillo  
 DIRECTOR GENERAL EJECUTIVO



SENASAG

Resumen de Ejecución Presupuestaria por objeto del Gasto

Entidad: 10000:PSA, 10200:SENASAG, 10201:DIRNAL, 10210, 20000, 20100:D.SCZ, 20101:AC. SC, 20102:PNF.SC, 20103:PCA.SC, 20104:PN.SC, 20105:PRC.SC, 20106:MPP.SC, 20107:MF.SC, 20108:LAB. LIVIVET, 20200:D.PANDO, 20201:AC.PANDO, 20202:PNF.PDO, 20203:PCA. PDO, 20204:PN.S.PDO, 20206:MF.PDO, 20300:D.BENI, 20301:A.C.BENI, 20302:PNF. BENI, 20303:PCA.BENI, 20304:PN.S.BENI, 20305:PRC.BENI, 20306:MPP.BENI, 20307:MF. BENI, 20400:DIST.CBBA, 20401:AC.CBBA, 20402:PNF.CBBA, 20403:PCA.CBBA, 20404:PRO.CE, 20405:C.C.CBBA, 20406:MF. CBBA, 20407, 20408:LAB, LVCO, 20500:D.CHUCQ., 20501:AC.CHUCQ, 20502:PNF.CHUCQ., 20503:PCA.CHUCQ, 20504:PN.S.CHUCQ, 20505:PRC.CHUCQ, 20506:MPP. CHUCQ, 20507:MF.CHUCQ., 20508, 20509:P.CONTROL, 20510:SERO.H.SIL, 20511:SERO.CINTIS, 20512:V.EPIDEM, 20513:CONCIEN.T.A., 20514:DELACH, 20600:D.TARIJA, 20601:AC. TJA, 20602:PNF. TJA, 20603:PS. TJA, 20604:PN.S. TJA, 20606:MPP.TJA., 20607:MF.TJA, 20700:D.LPZ, 20701:AC.LPZ, 20702:PNF.LPZ, 20703:MP.LPZ, 20704:MF.LPZ, 20705:VGFITO.LPZ, 20706:PSC.LPZ, 20707:C.PROVI.M.K., 20708:C.P.J.M.P., 20709:C.M.P., 20800:D.ORURO, 20801:AC.ORU, 20802:PNF.ORU, 20803:MPP. ORU., 20804:CAM.ORU, 20805:PROMOSCA-ORU, 20900:D.PTS, 20901:AC.PTS, 20902:PNF. PTS, 20903:MPP. PTS, 20904:CAM.PTS, 20905, 20906:PNAL.PTS, 21000:Municipios, 10000:FDO, 10100:AL, 10101:TGN, 10102:TGN-PAPEL, 10103:RECON, 10104:GOB.BENI, 10105:PRONEFA, 10106:GOB-PDO, 10107:GOB-TRJ, 10108:GOB-SRE, 10109:GOB-ORU, 10110:GOB. SZC, 10111:GOB.POTOSI, 10112:FEGABENI, 10113:GOB. LA PAZ, 10114:GOB-CBBA, 10115, 10116, 10117, 10118, 10119, 10120, 10121, 10122:LIB, 10130, 10200:BID, 10300:BIL, 10301:USAID, 10302:COSUDE, 10303:USAID-S, 10304:GTZ, 10305:HOLANDA, 10306, 10400:BF, 10401:BF, 10500:FOCAS, 10600:REC. PROP., 10700:JICA, 10701:JV, 10702:JL, 10800:OT.FDO, 10801:DON OPS, 10802:DONGB, 10803:DDCH, 10804:DON MERCOSUR, 10805:DON ESPAÑA, 10806:DON BRASIL, 10807, 10808, 10809:DON -FONADAL, 10810:FAO, 10811:MUN-PTS, 10900:DFID SENASAG, 11000:BID-COOP., 12000:BID-2061, 13000, 14000, 15000;

Categoría: Todas

Fuente: Todas

Organismo: Todos

E Transf: Todas

Período: 01/01/2015 31/12/2015 Expresado en: Bolivianos

Partidas presupuestarias	Presupuestado			Ejecución			Saldos por:		% Ejec
	Original	Ajustes	Actual	Comprometido	Devengado	Pagado	Comprometer	Pagar	
10000 SERVICIOS PERSONALES	45,562,906.00	8,659,501.89	54,222,407.89	53,454,778.69	53,454,778.69	53,454,778.69	767,629.20		98
11000 Empleados Permanentes	9,845,893.00	-282,711.00	9,563,182.00	9,485,769.22	9,485,769.22	9,485,769.22	77,412.78		99
11200 Bono de Antigüedad	97,048.00	-67,610.76	29,437.24	24,657.84	24,657.84	24,657.84	4,779.40		83
11220 Otras Instituciones	97,048.00	-67,610.76	29,437.24	24,657.84	24,657.84	24,657.84	4,779.40		83
11300 Bonificaciones	386,508.00	-298,442.70	88,065.30	80,685.30	80,685.30	80,685.30	7,380.00		91
11310 Bono de Frontera	386,508.00	-298,442.70	88,065.30	80,685.30	80,685.30	80,685.30	7,380.00		91
11400 Aguinaldos	800,001.00	-141,703.00	658,298.00	658,297.62	658,297.62	658,297.62	0.38		100
11600 Asignaciones Familiares	643,800.00	276,360.00	920,160.00	886,752.00	886,752.00	886,752.00	33,408.00		96
11700 Sueldos	7,918,536.00	-51,314.54	7,867,221.46	7,835,376.46	7,835,376.46	7,835,376.46	31,845.00		99
12000 Empleados No Permanentes	29,345,942.00	7,772,330.00	37,118,272.00	36,969,512.63	36,969,512.63	36,969,512.63	148,759.37		99
12100 Personal Eventual	29,345,942.00	7,772,330.00	37,118,272.00	36,969,512.63	36,969,512.63	36,969,512.63	148,759.37		99
13000 Previsión Social	6,307,696.00	1,233,257.89	7,540,953.89	6,999,496.84	6,999,496.84	6,999,496.84	541,457.05		92
13100 Aporte Patronal al Seguro Social	5,552,735.00	1,085,650.19	6,638,385.19	6,161,520.63	6,161,520.63	6,161,520.63	476,864.56		92
13110 Régimen de Corto Plazo (Salud)	3,774,803.00	738,035.50	4,512,838.50	4,189,881.38	4,189,881.38	4,189,881.38	322,957.12		92
13120 Régimen de Largo Plazo (Pensiones)	645,491.00	126,204.14	771,695.14	714,675.23	714,675.23	714,675.23	57,019.91		92
13130 Aporte patronal Solidario Regimen de largo Plazo	1,132,441.00	221,410.55	1,353,851.55	1,256,964.02	1,256,964.02	1,256,964.02	96,887.53		92



SENASAG


Resumen de Ejecución Presupuestaria por objeto del Gasto

Entidad: 10000:PSA, 10200:SENASAG, 10201:DIRNAL, 10210:, 20000:, 20100:D.SCZ, 20101:AC. SC, 20102:PNF.SC, 20103:PCA.SC, 20104:PNS. SC, 20105:PRC.SC, 20106:MPP.SC, 20107:MF.SC, 20108:LAB. LIDIVET,  
Fondo: 20200:D.PANDO, 20201:AC.PANDO, 20202:PNF.PDO, 20203:PCA. PDO, 20204:PNS.PDO, 20206:MF.PDO, 20300:D.BENI, 20301:A.C.BENI, 20302:PNF. BENI, 20303:PCA.BENI, 20304:PNS.BENI, 20305:PRC.BENI,  
20306:MPP.BENI, 20307:M.F. BENI, 20400:DIST. CBBA, 20401:AC.CBBA, 20402:PNF.CBBA, 20403:PCA.CBBA, 20404:PROCEF, 20405:C.C.CBBA, 20406:MF. CBBA, 20407:, 20408:LAB. LVCO., 20500:D.CHUQ.,  
20501:AC.CHUQ, 20502:PNF.CHUQ., 20503:PCA.CHUQ, 20504:PNS.CHUQ, 20505:PRC.CHUQ, 20506:MPP. CHUQ, 20507:MF.CHUQ., 20508:, 20509:P.CONTROL, 20510:SERO.H.SIL, 20511:SERO.CINITIS,  
20512:V.EPIDEM, 20513:CONCIEN.T.A., 20514:DELACH, 20600:D.TARIJA, 20601:AC. TJA, 20602:PNF. TJA., 20603:PS. TJA, 20604:PNS. TJA, 20605:PRC. TJA., 20606:MPP.TJA., 20607:MF.TJA, 20700:D. LPZ,  
20701:AC.LPZ, 20702:PNF.LPZ, 20703:MP.LPZ, 20704:MF. LPZ, 20705:VGFITO.LPZ, 20706:PSC.LPZ, 20707:C.PROV.M.K., 20708:C.P.J.M.P., 20709:C.M.P., 20800:D.ORURO, 20801:AC. ORU, 20802:PNF. ORU,  
20803:MPP. ORU., 20804:CAM. ORU, 20805:PROMOSCA-ORU, 20900:D.PTS, 20901:AC.PTS, 20902:PNF. PTS, 20903:MPP. PTS, 20904:CAM.PTS, 20905:, 20906:PNAL. PTS, 21000:Municipios,  
10000:FDO, 10100:AL, 10101:TGN, 10102:TGN-PAPEL, 10103:RECON, 10104:GOB.BENI, 10105:PRONEFA, 10106:GOB-PDO, 10107:GOB-TRJ, 10108:GOB-SRE, 10109:GOB-ORU, 10110:GOB. SZC,  
10111:GOB.POTOSI, 10112:FEGABENI, 10113:GOB. LA PAZ, 10114:GOB-CBBA, 10115:, 10116:, 10117:, 10118:, 10119:, 10120:, 10121:, 10122:IB., 10130:, 10200:BID, 10300:BIL, 10301:USAID, 10302:COSUDE,  
10303:USAID-S, 10304:GTZ, 10305:HOLANDA, 10306:, 10400:BF, 10401:BF, 10500:FOCAS, 10600:REC. PROP., 10700:JICA, 10701:JV, 10702:JL, 10800:OT.FDO, 10801:DON OPS, 10802:DONGB, 10803:DDCH,  
10804:DON MERCOSUR, 10805:DON ESPAÑA, 10806:DON BRASIL, 10807:, 10808:, 10809:DON -FONADAL, 10810:FAO, 10811:MUNI-PTS, 10900:DFID SENASAG, 11000:BID-COOP., 12000:BID-2061, 13000:,  
14000:, 15000:;

Categoría: Todas  
Fuente: Todas  
Organismo: Todos  
E Transf: Todas

Periodo: 01/01/2015 31/12/2015 Expresado en: Bolivianos

Partidas presupuestarias	Presupuestado		Ejecución			Saldos por:		% Ejec
	Original	Ajustes	Actual	Comprometido	Devengado	Pagado	Comprometer	
13131 Aporte Patronal Solidario 3%	1,132,441.00	221,410.55	1,353,851.55	1,256,964.02	1,256,964.02	1,256,964.02	96,887.53	92
13200 Aporte Patronal para Vivienda	754,961.00	147,607.70	902,568.70	837,976.21	837,976.21	837,976.21	64,592.49	92
15000 Previsiones para Incremento de Gastos en Servicios Personales	63,375.00	-63,375.00						
15400 Otras Previsiones	63,375.00	-63,375.00						
20000 SERVICIOS NO PERSONALES	17,713,338.00	-3,023,395.35	14,689,942.65	12,938,435.32	12,938,435.32	12,784,444.73	1,751,507.33	88
21000 Servicios Básicos	2,484,499.00	156,875.00	2,641,374.00	2,341,456.18	2,341,456.18	2,325,096.67	299,917.82	88
21100 Comunicaciones	202,750.00	78,500.00	281,250.00	221,473.09	221,473.09	221,473.09	59,776.91	78
21200 Energía Eléctrica	792,930.00	179,780.00	972,710.00	903,170.63	903,170.63	888,846.84	69,539.37	92
21300 Agua	120,338.00	-15,200.00	105,138.00	37,263.34	37,263.34	36,485.86	67,874.66	35
21400 Servicios Telefónicos	527,081.00	42,300.00	569,381.00	507,731.49	507,731.49	507,731.49	61,649.51	89
21500 Gas Domiciliario	90,600.00	-85,600.00	5,000.00	219.05	219.05	219.05	4,780.95	4
21600 Servicios de internet y Otros	750,800.00	-42,905.00	707,895.00	671,598.58	671,598.58	670,340.34	36,296.42	94
22000 Servicios de Transporte y Seguros	4,459,105.00	-760,729.29	3,698,375.71	3,330,861.55	3,330,861.55	3,330,861.55	367,514.16	90
22100 Pasajes	1,476,925.00	-629,819.97	847,105.03	720,465.79	720,465.79	720,465.79	126,639.24	85
22110 Pasajes al Interior del País	1,157,303.00	-485,876.02	671,426.98	601,789.50	601,789.50	601,789.50	69,637.48	89



SENASAG

Resumen de Ejecución Presupuestaria por objeto del Gasto

**Entidad:** 10000:PSA, 10200:SENASAG, 10201:DIRNAL, 10210:, 20000:, 20100:D.SCZ, 20101:AC.SC, 20102:PNF.SC, 20103:PCA.SC, 20104:PNS.SC, 20105:PRC.SC, 20106:MPP.SC, 20107:MF.SC, 20108:LAB.LIDIVET,  
**Fondo:** 20200:D.PANDO, 20201:AC.PANDO, 20202:PNF.PDO, 20203:PCA.PDO, 20204:PNS.PDO, 20206:MF.PDO, 20300:D.BENI, 20301:A.C.BENI, 20302:PNF.BENI, 20303:PCA.BENI, 20304:PNS.BENI, 20305:PRC.BENI,  
 20306:MPP.BENI, 20307:MF.BENI, 20400:DIST.CBBA, 20401:AC.CBBA, 20402:PNF.CBBA, 20403:PCA.CBBA, 20404:PROCEF, 20405:C.CBBA, 20406:MF.CBBA, 20407:, 20408:LAB.LVCO, 20500:D.CHUQ.,  
 20501:AC.CHUQ, 20502:PNF.CHUQ, 20503:PCA.CHUQ, 20504:PNF.CHUQ, 20505:PRC.CHUQ, 20506:MPP.CHUQ, 20507:MF.CHUQ, 20508:, 20509:P.CONTROL, 20510:SERO.H.SIL, 20511:SERO.CINTIS,  
 20512:V.EPIDEM, 20513:CONCIENT.A., 20514:DELACH, 20600:D.TARIJA, 20601:AC.TJA, 20602:PNF.TJA, 20603:PS.TJA, 20604:PNS.TJA, 20605:PRC.TJA, 20606:MPP.TJA, 20607:MF.TJA, 20700:D.LPZ,  
 20701:AC.LPZ, 20702:PNF.LPZ, 20703:MP.LPZ, 20704:MF.LPZ, 20705:VGFITO.LPZ, 20706:PSC.LPZ, 20707:C.PROV.M.K., 20708:C.P.J.M.P., 20709:C.M.P., 20800:D.ORURO, 20801:AC.ORU, 20802:PNF.ORU,  
 20803:MPP.ORU., 20804:CAM.ORU, 20805:PROMOSCA-ORU, 20900:D.PTS, 20901:AC.PTS, 20902:PNF.PTS, 20903:MPP.PTS, 20904:CAM.PTS, 20905:, 20906:PNAL.PTS, 21000:Municipios,  
 10000:FDO, 10100:AL, 10101:TGN, 10102:TGN-PAPEL, 10103:RECON, 10104:GOB.BENI, 10105:PRONEFA, 10106:GOB-PDO, 10107:GOB-TRJ, 10108:GOB-SRE, 10109:GOB-ORU, 10110:GOB.SCZ,  
 10111:GOB.POTOSI, 10112:FEGABENI, 10113:GOB.LA PAZ, 10114:GOB-CBBA, 10115:, 10116:, 10117:, 10118:, 10119:, 10120:, 10121:, 10122:IB., 10130:, 10200:PID, 10300:BI.L, 10301:USAID, 10302:COSUDE,  
 10303:USAID-S, 10304:GTZ, 10305:HOLANDA, 10306:, 10400:BF, 10401:BF, 10500:FOCAS, 10600:REC. PROP., 10700:JICA, 10701:JV, 10702:JL, 10800:OT.FDO, 10801:DON OPS, 10802:DONGB, 10803:DDCH,  
 10804:DON MERCOSUR, 10805:DON ESPAÑA, 10806:DON BRASIL, 10807:, 10808:, 10809:DON-FONADAL, 10810:FAO, 10811:MUJN-PTS, 10900:DFID SENASAG, 11000:PID-COOP., 12000:PID-2061, 13000:,  
 14000:, 15000:.

**Categoría:** Todas  
**Fuente:** Todas  
**Organismo:** Todos  
**E Transf:** Todas

Período: 01/01/2015 31/12/2015 Expresado en: Bolivianos

Partidas presupuestarias	Presupuestado			Ejecución			Saldos por:		% Ejec
	Original	Ajustes	Actual	Comprometido	Devengado	Pagado	Comprometer	Pagar	
22120 Pasajes al exterior del País	319,622.00	-143,943.95	175,678.05	118,676.29	118,676.29	118,676.29	57,001.76		67
22200 Viáticos	1,989,888.00	-696,980.00	1,292,908.00	1,074,663.86	1,074,663.86	1,074,663.86	218,244.14		83
22210 Viáticos al Interior del País	1,634,009.00	-492,661.00	1,141,348.00	969,531.70	969,531.70	969,531.70	171,816.30		84
22220 Viáticos al Exterior del País	355,879.00	-204,319.00	151,560.00	105,132.16	105,132.16	105,132.16	46,427.84		69
22300 Fletes y Almacenamiento	88,472.00	-23,658.32	64,813.68	46,036.02	46,036.02	46,036.02	18,777.66		71
22500 Seguros	890,400.00	597,729.00	1,488,129.00	1,488,128.23	1,488,128.23	1,488,128.23	0.77		100
22600 Transporte de Personal	13,420.00	-8,000.00	5,420.00	1,567.65	1,567.65	1,567.65	3,852.35		28
23000 Alquileres	541,515.00	-4,560.00	536,955.00	485,869.90	485,869.90	485,869.90	51,085.10		90
23100 Edificios	433,356.00	35,000.00	468,356.00	418,802.90	418,802.90	418,802.90	49,553.10		89
23200 Equipos y Maquinarias	4,560.00	-4,560.00							
23400 Otros Alquileres	103,599.00	-35,000.00	68,599.00	67,067.00	67,067.00	67,067.00	1,532.00		97
24000 Mantenimiento y Reparaciones	1,570,019.00	-263,505.63	1,306,513.37	1,149,733.04	1,149,733.04	1,012,406.96	156,780.33	137,326.08	88
24100 Mantenimiento y Reparación de Edificios y Equipos	1,556,019.00	-259,505.63	1,296,513.37	1,139,733.04	1,139,733.04	1,002,406.96	156,780.33	137,326.08	87
24110 Mantenimiento y Reparación de Edificios	616,634.00	-182,098.75	434,535.25	404,468.90	404,468.90	272,494.82	30,066.35	131,974.08	93
24120 Mantenimiento y Reparación de Maquinaria y Equipos	927,885.00	-66,506.88	861,378.12	735,264.14	735,264.14	729,912.14	126,113.98	5,352.00	85





SENASAG

### Resumen de Ejecución Presupuestaria por objeto del Gasto

**Entidad:** 10000:PSA, 10200:SENASAG, 10201:DIRNAL, 10210:, 20000:, 20100:D.SCZ, 20101:AC. SC, 20102:PNF.SC, 20103:PCA.SC, 20104:PN.S. SC, 20105:PRC.SC, 20106:MPP.SC, 20107:MF.SC, 20108:LAB. LIDIVET, 20200:D.PANDO, 20201:AC.PANDO, 20202:PNF.PDO, 20203:PCA. PDO, 20204:PN.S.PDO, 20206:MF.PDO, 20300:D.BENI, 20301:A.C.BENI, 20302:PNF. BENI, 20303:PCA.BENI, 20304:PN.S.BENI, 20305:PRC.BENI, 20306:MPP.BENI, 20307:M.F. BENI, 20400:DIST.CBBA, 20401:AC.CBBA, 20402:PNF.CBBA, 20403:PCA.CBBA, 20404:PROCEF, 20405:C.C.CBBA, 20406:MF. CBBA, 20407:, 20408:LAB. LVCO., 20500:D.CHUQ., 20501:AC.CHUQ, 20502:PNF.CHUQ., 20503:PCA.CHUQ, 20504:PN.S.CHUQ, 20505:PRC.CHUQ, 20506:MPP.CHUQ, 20507:MF.CHUQ., 20508:, 20509:P.CONTROL, 20510:SERO.H.SIL, 20511:SERO.CINTIS, 20512:V.EPIDEM, 20513:CONCIEN.T.A., 20514:DELACH, 20600:D.TARIJA, 20601:AC. TJA, 20602:PNF. TJA, 20603:PS. TJA, 20604:PN.S. TJA, 20605:PRC. TJA., 20606:MPP.TJA., 20607:MF.TJA, 20700:D.LPZ, 20701:AC.LPZ, 20702:PNF.LPZ, 20703:MP.LPZ, 20704:MF.LPZ, 20705:VGFITO.LPZ, 20706:PSC.LPZ, 20707:C.PROV.M.K., 20708:C.P.J.M.P., 20709:C.M.P., 20800:D.ORURO, 20801:AC. ORU., 20802:PNF. ORU., 20803:MPP. ORU., 20804:CAM. ORU., 20805:PROMOSCA-ORU., 20900:D.PTS, 20901:AC.PTS, 20902:PNF. PTS, 20903:MPP. PTS, 20904:CAM.PTS, 20905:, 20906:PNAL. PTS, 21000:Municipios, 10000:FDO, 10100:AL, 10101:TGN, 10102:TGN-PAPEL, 10103:RECON, 10104:GOB.BENI, 10105:PRONEFA, 10106:GOB-PDO, 10107:GOB-TRJ, 10108:GOB-SRE, 10109:GOB-ORU, 10110:GOB. SZC, 10111:GOB.POTOSI, 10112:FEGABENI, 10113:GOB. LA PAZ, 10114:GOB-CBBA, 10115:, 10116:, 10117:, 10118:, 10119:, 10120:, 10121:, 10122:H.B., 10130:, 10200:PID, 10300:BI.L, 10301:USAID, 10302:CO.SUDE, 10303:USAID-S, 10304:GTZ, 10305:HOLANDA, 10306:, 10400:BF, 10401:BF, 10500:FOCAS, 10600:REC. PROP., 10700:JICA, 10701:JV, 10702:JL, 10800:OT.FDO, 10801:DON OPS, 10802:DONGB, 10803:DDCH, 10804:DON MERCOSUR, 10805:DON ESPAÑA, 10806:DON BRASIL, 10807:, 10808:, 10809:DON -FONADAL, 10810:FAO, 10811:IMUN-PTS, 10900:DFID SENASAG, 11000:PID-COOP., 12000:PID-2061, 13000:, 14000:, 15000,;

**Categoría:** Todas  
**Fuente:** Todas  
**Organismo:** Todos  
**E Transf:** Todas

**Período:** 01/01/2015 31/12/2015 Expresado en: Bolivianos

Partidas presupuestarias	Presupuestado			Ejecución			Saldos por:		% Eje
	Original	Ajustes	Actual	Comprometido	Devengado	Pagado	Comprometer	Pagar	
24130 Mantenimiento y Reparación de Muebles y Enseres	11,500.00	-10,900.00	600.00				600.00		
24300 Otros Gastos por Concepto de Mantenimiento y Reparación	14,000.00	-4,000.00	10,000.00	10,000.00	10,000.00	10,000.00			100
25000 Servicios Profesionales y Comerciales	7,530,127.00	-5,475,214.84	2,054,912.16	1,874,897.50	1,874,897.50	1,874,592.50	180,014.66	305.00	91
25100 Médicos, Sanitarios y Sociales	82,240.00	53,800.00	136,040.00	98,206.60	98,206.60	97,901.60	37,833.40	305.00	72
25120 Gastos especializados por atención médica	82,240.00	53,800.00	136,040.00	98,206.60	98,206.60	97,901.60	37,833.40	305.00	72
25200 Estudios, Investigaciones para Auditorias Externas y Revalorizaciones	5,715,269.00	-5,040,512.20	674,756.80	603,311.50	603,311.50	603,311.50	71,445.30		89
25210 Consultorias por Producto		140,000.00	140,000.00	70,000.00	70,000.00	70,000.00	70,000.00		50
25220 Consultores en Línea	5,235,269.00	-5,105,067.00	130,202.00	128,756.70	128,756.70	128,756.70	1,445.30		98
25230 Auditorias Externas	480,000.00	-75,445.20	404,554.80	404,554.80	404,554.80	404,554.80			100
25300 Comisiones y Gastos Bancarios	49,708.00	-26,970.00	22,738.00	11,062.68	11,062.68	11,062.68	11,675.32		48
25400 Lavandería, Limpieza e Higiene	52,118.00	-38,213.38	13,904.62	7,258.30	7,258.30	7,258.30	6,646.32		52
25500 Publicidad	346,428.00	-144,100.00	202,328.00	185,676.88	185,676.88	185,676.88	16,651.12		91



**SENASAG**

### Resumen de Ejecución Presupuestaria por objeto del Gasto

**Entidad:** 10000:PSA, 10200:SENASAG, 10201:DIRNAL, 10210:, 20000:, 20100:D.SCZ, 20101:AC. SC, 20102:PNF.SC, 20103:PCA.SC, 20104:PNS. SC, 20105:PRC.SC, 20106:MPP.SC, 20107:MF.SC, 20108:LAB. LIDIVET,  
**Fondo:** 20200:D.PANDO, 20201:AC.PANDO, 20202:PNF.PDO, 20203:PCA. PDO, 20204:PNS.PDO, 20206:MF.PDO, 20300:D.BENI, 20301:A.C.BENI, 20302:PNF. BENI, 20303:PCA.BENI, 20304:PNS.BENI, 20305:PRC.BENI,  
 20306:MPP.BENI, 20307:MF. BENI, 20400:DIST.CBBA, 20401:AC.CBBA, 20402:PNF.CBBA, 20403:PCA.CBBA, 20404:PROCEF, 20405:C.CBBA, 20406:MF. CBBA, 20407:, 20408:LAB, LVCO., 20500:D.CHUQ.,  
 20501:AC.CHUQ, 20502:PNF.CHUQ, 20503:PCA.CHUQ, 20504:PNS.CHUQ, 20505:PRC.CHUQ, 20506:MPP. CHUQ, 20507:MF.CHUQ., 20508:, 20509:P.CONTROL, 20510:SERO.H.SIL, 20511:SERO.CINTIS,  
 20512:V.EPIDEM, 20513:CONCIENT.A., 20514:DELACH, 20600:D.TARIJA, 20601:AC. TJA, 20602:PNF. TJA., 20603:PS. TJA, 20604:PNS. TJA, 20605:PRC. TJA., 20606:MPP.TJA., 20607:MF.TJA, 20700:D.LPZ,  
 20701:AC.LPZ, 20702:PNF.LPZ, 20703:MP.LPZ, 20704:MF. LPZ, 20705:VGFITO.LPZ, 20706:FSC.LPZ, 20707:C.PROV.M.K., 20708:C.P.J.M.P., 20709:C.M.P., 20800:D.ORURO, 20801:AC. ORU, 20802:PNF. ORU,  
 20803:MPR. ORU., 20804:CAM. ORU, 20805:PROMOSCA-ORU, 20900:D.PTS, 20901:AC.PTS, 20902:PNF. PTS, 20903:MPP. PTS, 20904:CAM.PTS, 20905:, 20906:PNAL. PTS, 21000:Municipios,  
 10000:FDO, 10100:AL, 10101:TGN, 10102:TGN-PAPEL, 10103:RECON, 10104:GOB.BENI, 10105:PRONEFA, 10106:GOB-PDO, 10107:GOB-TRJ, 10108:GOB-SRE, 10109:GOB-ORU, 10110:GOB. SZC,  
 10111:GOB.POTOSI, 10112:FEGABENI, 10113:GOB. LA PAZ, 10114:GOB-CBBA, 10115:, 10116:, 10117:, 10118:, 10119:, 10120:, 10121:, 10122:IB, 10130:, 10200:BID, 10300:BIL, 10301:USAD, 10302:COSUDE,  
 10303:USAID-S, 10304:GTZ, 10305:HOLANDA, 10306:, 10400:BF, 10401:BF, 10500:FOCAS, 10600:REC. PROP., 10700:JICA, 10701:JV, 10702:JL, 10800:OT.FDO, 10801:DON OPS, 10802:DONGB, 10803:DDCH,  
 10804:DON MERCOSUR, 10805:DON ESPAÑA, 10806:DON BRASIL, 10807:, 10808:, 10809:DON -FONADAL, 10810:FAO, 10811:MUNI-PTS, 10900:DFID SENASAG, 11000:BID-COOP., 12000:BID-2061, 13000:,  
 14000:, 15000,;

**Categoría:** Todas  
**Fuente:** Todas  
**Organismo:** Todos  
**E Transf:** Todas

**Período:** 01/01/2015 31/12/2015 Expresado en: Bolivianos

Partidas presupuestarias	Presupuestado			Ejecución			Saldos por:		% Ejec
	Original	Ajustes	Actual	Comprometido	Devengado	Pagado	Comprometer	Pagar	
25600 Imprenta	767,166.00	-120,964.95	646,201.05	627,498.47	627,498.47	627,498.47	18,702.58		97
25700 Capacitación del Personal	143,180.00	-84,534.00	58,646.00	47,698.50	47,698.50	47,698.50	10,947.50		81
25800 Estudios e Investigaciones de Inversión	320,279.00	-69,344.43	250,934.57	250,448.76	250,448.76	250,448.76	485.81		99
<b>No Capitalizables</b>									
25820 Consultores de Linea	320,279.00	-69,344.43	250,934.57	250,448.76	250,448.76	250,448.76	485.81		99
25900 Servicios Técnicos y Otros	53,739.00	-4,375.88	49,363.12	43,735.81	43,735.81	43,735.81	5,627.31		88
26000 Otros Servicios No Personales	1,128,073.00	3,323,739.41	4,451,812.41	3,755,617.15	3,755,617.15	3,755,617.15	696,195.26		84
26200 Gastos Judiciales	242,400.00	-151,394.22	91,005.78	80,751.64	80,751.64	80,751.64	10,254.14		88
26900 Otros Servicios No Personales	885,673.00	3,475,133.63	4,360,806.63	3,674,865.51	3,674,865.51	3,674,865.51	685,941.12		84
26950 Aguinaldo Esfuerzo Por Bolivia		3,737,642.75	3,737,642.75	3,666,029.51	3,666,029.51	3,666,029.51	71,613.24		98
26990 Otros	885,673.00	-262,509.12	623,163.88	8,836.00	8,836.00	8,836.00	614,327.88		1
30000 MATERIALES Y SUMINISTROS	5,991,699.00	2,074,752.59	8,066,451.59	6,393,503.19	6,393,503.19	6,292,417.09	1,672,948.40	101,086.10	79
31000 Alimentos y Productos Agroforestales	303,123.00	15,820.00	318,943.00	255,347.87	255,347.87	253,811.87	63,595.13	1,536.00	80
31100 Alimentos y Bebidas para Personas y Desayuno Escolar	294,923.00	18,120.00	313,043.00	250,448.15	250,448.15	248,912.15	62,594.85	1,536.00	80
31110 Alimentos y Bebidas para Personas	107,256.00	82,000.00	189,256.00	149,533.90	149,533.90	147,997.90	39,722.10	1,536.00	79



## Resumen de Ejecución Presupuestaria por objeto del Gasto

**SENASAG**

**Entidad:** 10000:PSA, 10200:SENASAG, 10201:DIRNAL, 10210:, 20000:, 20100:D.SCZ, 20101:AC.SC, 20102:PNF.SC, 20103:PCA.SC, 20104:PNS.SC, 20105:PRC.SC, 20106:MPP.SC, 20107:MF.SC, 20108:LAB.LIDIVET, 20200:D.PANDO, 20201:AC.PANDO, 20202:PNF.PDO, 20203:PCA.PDO, 20204:PNS.PDO, 20206:MF.PDO, 20300:D.BENI, 20301:A.C.BENI, 20302:PNF.BENI, 20303:PCA.BENI, 20304:PNS.BENI, 20305:PRC.BENI, 20306:MPP.BENI, 20307:MF.BENI, 20400:DIST.CBBA, 20401:AC.CBBA, 20402:PNF.CBBA, 20403:PCA.CBBA, 20404:PROCEF, 20405:C.C.CBBA, 20406:MF.CBBA, 20407:, 20408:LAB.LVCO., 20500:D.CHUQ., 20501:AC.CHUQ, 20502:PNF.CHUQ., 20503:PCA.CHUQ, 20504:PNS.CHUQ, 20505:PRC.CHUQ, 20506:MPP.CHUQ, 20507:MF.CHUQ., 20508:, 20509:P.CONTROL, 20510:SERO.H.SIL., 20511:SERO.CINTIS, 20512:V.EPIDEM, 20513:CONCIENT.A., 20514:DELACH, 20600:D.TARIJA, 20601:AC.TJA, 20602:PNF.TJA., 20603:PS.TJA, 20604:PNS.TJA, 20605:PRC.TJA, 20606:MPP.TJA., 20607:MF.TJA, 20700:D.LPZ, 20701:AC.LPZ, 20702:PNF.LPZ, 20703:MP.LPZ, 20704:MF.LPZ, 20705:VGFITO.LPZ, 20706:PSC.LPZ, 20707:C.PROV.M.K., 20708:C.P.J.M.P., 20709:C.M.P., 20800:D.ORURO, 20801:AC.ORU, 20802:PNF.ORU, 20803:MPP.ORU., 20804:CAM.ORU, 20805:PROMOSCA-ORU, 20900:D.PTS, 20901:AC.PTS, 20902:PNF.PTS, 20903:MPP.PTS, 20904:CAM.PTS, 20905:, 20906:PNAL.PTS, 21000:Municipios, 10000:FDO, 10100:AL, 10101:TGN, 10102:TGN-PAPEL, 10103:RECON, 10104:GOB.BENI, 10105:PRONEFA, 10106:GOB-PDO, 10107:GOB-TRJ, 10108:GOB-SRE, 10109:GOB-ORU, 10110:GOB.SCZ, 10111:GOB.POTOSI, 10112:FEGABENI, 10113:GOB.LA PAZ, 10114:GOB-CBBA, 10115:, 10116:, 10117:, 10118:, 10119:, 10120:, 10121:, 10122:IB., 10130:, 10200:BID, 10300:BIL, 10301:USAI, 10302:COSUDE, 10303:USAI-S, 10304:GTZ, 10305:HOLANDA, 10306:, 10400:BF, 10401:BF, 10500:FOCAS, 10600:REC.PROP., 10700:JICA, 10701:JV, 10702:JL, 10800:OT.FDO, 10801:DON OPS, 10802:DONGB, 10803:DDCH, 10804:DON MERCOSUR, 10805:DON ESPAÑA, 10806:DON BRASIL, 10807:, 10808:, 10809:DON.FONADAL, 10810:FAO, 10811:MUN-PTS, 10900:DFID SENASAG, 11000:BID-COOP., 12000:BID-2061, 13000:, 14000:, 15000:,

**Categoría:** Todas  
**Fuente:** Todas  
**Organismo:** Todos  
**E Transf:** Todas  
**Periodo:** 01/01/2015 31/12/2015 Expresado en: Bolivianos

Partidas presupuestarias	Presupuestado			Ejecución			Saldos por:		% Ejec
	Original	Ajustes	Actual	Comprometido	Devengado	Pagado	Comprometer	Pagar	
31120 Gastos por alimentacion y otros similares	187,667.00	-63,880.00	123,787.00	100,914.25	100,914.25	100,914.25	22,872.75		81
31200 Alimentos para Animales	3,200.00	-2,200.00	1,000.00				1,000.00		
31300 Productos Agroforestales y Pecuarios	5,000.00	-100.00	4,900.00	4,899.72	4,899.72	4,899.72	0.28		100
32000 Productos de Papel, Cartón e Impresos	375,590.00	-15,055.77	360,534.23	256,840.05	256,840.05	256,840.05	103,694.18		71
32100 Papel de Escritorio	350,600.00	-13,838.77	336,761.23	243,519.05	243,519.05	243,519.05	93,242.18		72
32200 Productos de Artes Gráficas, Papel y Cartón	19,990.00	-217.00	19,773.00	11,821.00	11,821.00	11,821.00	7,952.00		59
32300 Libros y Revistas	5,000.00	-1,000.00	4,000.00	1,500.00	1,500.00	1,500.00	2,500.00		37
33000 Textiles y Vestuario	297,495.00	172,390.65	469,885.65	390,550.40	390,550.40	370,610.40	79,335.25	19,940.00	83
33100 Hilados y Telas	1,000.00	33,976.00	34,976.00	34,976.00	34,976.00	34,976.00			100
33200 Confecciones Textiles	60,400.00	-6,557.35	53,842.65	49,685.65	49,685.65	49,685.65	4,157.00		92
33300 Prendas de Vestir	191,575.00	118,130.00	309,705.00	242,514.50	242,514.50	222,574.50	67,190.50	19,940.00	78
33400 Calzados	44,520.00	26,842.00	71,362.00	63,374.25	63,374.25	63,374.25	7,987.75		88
34000 Combustibles, Productos Químicos, Farmacéuticos y Otros	3,291,077.00	1,888,242.28	5,179,319.28	3,878,535.38	3,878,535.38	3,827,470.28	1,300,783.90	51,065.10	74
34100 Combustibles y Lubricantes	1,013,717.00	-191,105.00	822,612.00	754,381.40	754,381.40	754,193.90	68,230.60	187.50	91



SENASAG

Resumen de Ejecución Presupuestaria por objeto del Gasto

**Entidad:** 10000:PSA, 10200:SENASAG, 10201:DIRNAL, 10210:, 20000:, 20100:D.SCZ, 20101:AC.SC, 20102:PNF.SC, 20103:PCA.SC, 20104:PNS.SC, 20105:PRC.SC, 20106:MPP.SC, 20107:MF.SC, 20108:LAB.LIDIVET,  
**Fondo:** 20200:D.PANDO, 20201:AC.PANDO, 20202:PNF.PDO, 20203:PCA.PDO, 20204:PNS.PDO, 20206:MF.PDO, 20300:D.BENI, 20301:A.C.BENI, 20302:PNF.BENI, 20303:PCA.BENI, 20304:PNS.BENI, 20305:PRC.BENI,  
20306:MPP.BENI, 20307:MF.BENI, 20400:DIST.CBBA, 20401:AC.CBBA, 20402:PNF.CBBA, 20403:PCA.CBBA, 20404:PROCEF, 20405:C.C.CBBA, 20406:MF.CBBA, 20407:, 20408:LAB.LVCO, 20500:D.CHUQ.,  
20501:AC.CHUQ, 20502:PNF.CHUQ, 20503:PCA.CHUQ, 20504:PNS.CHUQ, 20505:PRC.CHUQ, 20506:MPP.CHUQ, 20507:MF.CHUQ, 20508:, 20509:P.CONTROL, 20510:SERO.H.SIL, 20511:SERO.CINTIS,  
20512:V.EPIDEM, 20513:CONCIEN.A., 20514:DELACH, 20600:D.TARIJA, 20601:AC.TJA, 20602:PNF.TJA, 20603:PS.TJA, 20604:PNS.TJA, 20605:PRC.TJA, 20606:MPP.TJA, 20607:MF.TJA, 20700:D.LPZ,  
20701:AC.LPZ, 20702:PNF.LPZ, 20703:MP.LPZ, 20704:MF.LPZ, 20705:VGFITO.LPZ, 20706:PSC.LPZ, 20707:C.PROV.M.K., 20708:C.P.J.M.P., 20709:C.M.P., 20800:D.ORURO, 20801:AC.ORU, 20802:PNF.ORU,  
20803:MPP.ORU, 20804:CAM.ORU, 20805:PROMOSCA-ORU, 20900:D.PTS, 20901:AC.PTS, 20902:PNF.PTS, 20903:MPP.PTS, 20904:CAMP.PTS, 20905:, 20906:PNAL.PTS, 21000:Municipios.  
10000:FDO, 10100:AL, 10101:TGN, 10102:TGN-PAPEL, 10103:RECON, 10104:GOB.BENI, 10105:PRONEFA, 10106:GOB.PDO, 10107:GOB-TRJ, 10108:GOB-SRE, 10109:GOB-ORU, 10110:GOB.SCZ,  
10111:GOB.POTOSI, 10112:FEGABENI, 10113:GOB.LA PAZ, 10114:GOB-CBBA, 10115:, 10116:, 10117:, 10118:, 10119:, 10120:, 10121:, 10122:I.B., 10130:, 10200:PID, 10300:BI, 10301:USAID, 10302:COSUDE,  
10303:USAID-S, 10304:GTZ, 10305:HOLANDA, 10306:, 10400:BF, 10401:BF, 10500:FOCAS, 10600:REC.PROP., 10700:JICA, 10701:JV, 10702:JL, 10800:OT.FDO, 10801:DON OPS, 10802:DONGB, 10803:DDCH,  
10804:DON MERCOSUR, 10805:DON ESPAÑA, 10806:DON BRASIL, 10807:, 10808:, 10809:DON FONADAL, 10810:FAO, 10811:MUNI-PTS, 10900:DFID SENASAG, 11000:SID-COOP., 12000:SID-2061, 13000:,  
14000:, 15000:.

Categoría:	Fuente:	Organismo:	E Transf:	Periodo:	31/12/2015		Expresado en: Bolivianos		Ejecución			Saldos por:		% Ejec
					Original	Ajustes	Actual	Comprometido	Devengado	Pagado	Comprometer	Pagar		
<b>Partidas presupuestarias</b>														
34110	Combustibles y Lubricantes para Consumo				1,013,717.00	-191,105.00	822,612.00	754,381.40	754,381.40	754,193.90	68,230.60	187.50	91	
34200	Productos Químicos y Farmacéuticos				1,568,864.00	1,212,406.50	2,781,270.50	2,567,667.58	2,567,667.58	2,516,789.98	213,602.92	50,877.60	92	
34300	Liantas y Neumáticos				450,910.00	-30,020.00	420,890.00	332,145.20	332,145.20	332,145.20	88,744.80		78	
34400	Productos de Cuero y Caucho					5,798.00	5,798.00	5,710.00	5,710.00	5,710.00	88.00		98	
34500	Productos de Minerales no Metálicos y Plásticos				190,286.00	503,704.78	693,990.78	172,542.10	172,542.10	172,542.10	521,448.68		24	
34600	Productos Metálicos				16,500.00	417,500.00	434,000.00	26,362.10	26,362.10	26,362.10	407,637.90		6	
34800	Herramientas Menores				50,800.00	-30,042.00	20,758.00	19,727.00	19,727.00	19,727.00	1,031.00		95	
39000	Productos Varios				1,724,414.00	13,355.43	1,737,769.43	1,612,229.49	1,612,229.49	1,583,684.49	125,539.94	28,545.00	92	
39100	Material de Limpieza				154,209.00	-16,759.00	137,450.00	134,898.88	134,898.88	134,898.88	2,551.12		98	
39300	Utensilios de Cocina y Comedor				200.00	500.00	700.00				700.00			
39400	Instrumental Menor Médico-Quirúrgico				132,634.00	141,597.91	274,231.91	263,732.83	263,732.83	263,732.83	10,499.08		96	
39500	Utiles de Escritorio y Oficina				908,103.00	-100,314.28	807,788.72	756,007.72	756,007.72	756,007.72	51,781.00		93	
39600	Utiles Educativos y Culturales				3,000.00	-3,000.00								
39700	Utiles y Materiales Eléctricos				115,900.00	7,325.00	123,225.00	107,692.40	107,692.40	89,700.40	15,532.60	17,992.00	87	



SENASAG

Resumen de Ejecución Presupuestaria por objeto del Gasto

**Entidad:** 10000:PSA, 10200:SENASAG, 10201:DIRNAL, 10210:, 20000:, 20100:D.SCZ, 20101:AC.SC, 20102:PNF.SC, 20103:PCA.SC, 20104:PNS.SC, 20105:PRC.SC, 20106:MPP.SC, 20107:MF.SC, 20108:LAB.LIDIVET, 20200:D.PANDO, 20201:AC.PANDO, 20202:PNF.PDO, 20203:PCA.PDO, 20204:PNS.PDO, 20206:MF.PDO, 20300:D.BENI, 20301:A.C.BENI, 20302:PNF.BENI, 20303:PCA.BENI, 20304:PNS.BENI, 20305:PRC.BENI, 20306:MPP.BENI, 20307:MF.BENI, 20400:DIST.CBBA, 20401:AC.CBBA, 20402:PNF.CBBA, 20403:PCA.CBBA, 20404:PROG.EF, 20405:C.C.CBBA, 20406:MF.CBBA, 20407:, 20408:LAB.LVCO., 20500:D.CHUQ., 20501:AC.CHUQ, 20502:PNF.CHUQ., 20503:PCA.CHUQ, 20504:PNS.CHUQ, 20505:PRC.CHUQ, 20506:MPP.CHUQ, 20507:MF.CHUQ., 20508:, 20509:P.CONTROL, 20510:SERO.H.SIL, 20511:SERO.C.INTIS, 20512:V.EPIDEM, 20513:CONCIEN.T.A., 20514:DELACH, 20600:D.TARIJA, 20601:AC.TJA, 20602:PNF.TJA., 20603:PS.TJA, 20604:PNS.TJA, 20605:PRC.TJA, 20606:MPP.TJA., 20607:MF.TJA, 20700:D.LPZ, 20701:AC.LPZ, 20702:PNF.LPZ, 20703:MP.LPZ, 20704:MF.LPZ, 20705:VGFITO.LPZ, 20706:PSC.LPZ, 20707:C.PROV.M.K., 20708:C.P.J.M.P., 20709:C.M.P., 20800:D.ORURO, 20801:AC.ORU, 20802:PNF.ORU, 20803:MPP.ORU., 20804:CAM.ORU, 20805:PROMOSCA-ORU, 20900:D.PTS, 20901:AC.PTS, 20902:PNF.PTS, 20903:MPP.PTS, 20904:CAM.PTS, 20905:, 20906:PNAL.PTS, 21000:Municipios, 10000:FDO, 10100:AL, 10101:TGN, 10102:TGN-PAPEL, 10103:RECON, 10104:GOB.BENI, 10105:PRONEFA, 10106:GOB-PDO, 10107:GOB-TRJ, 10108:GOB-SRE, 10109:GOB-ORU, 10110:GOB.SCZ, 10111:GOB.POTOSI, 10112:FEGABENI, 10113:GOB.LA PAZ, 10114:GOB-CBBA, 10115:, 10116:, 10117:, 10118:, 10119:, 10120:, 10121:, 10122:IB., 10130:, 10200:BID, 10300:BL, 10301:USAID, 10302:COSUDE, 10303:USAID-S, 10304:GTZ, 10305:HOLANDA, 10306:, 10400:BF, 10401:BF, 10500:FOCAS, 10600:REC. PROP., 10700:JICA, 10701:JV, 10702:JL, 10800:OT.FDO, 10801:DON OPS, 10802:DONGB, 10803:DDCH, 10804:DON MERCOSUR, 10805:DON ESPAÑA, 10806:DON BRASIL, 10807:, 10808:, 10809:DON-FONADAL, 10810:FAO, 10811:MUNI-PTS, 10900:DFID SENASAG, 11000:BID-COOP., 12000:BID-2061, 13000:, 14000:, 15000,;

**Categoría:** Todas


**Fuente:** Todas

**Organismo:** Todos

**E Transf:** Todas

**Período:** 01/01/2015 31/12/2015 Expresado en: Bolivianos

Partidas presupuestarias	Presupuestado			Ejecución			Saldos por:		% Ejec
	Original	Ajustes	Actual	Comprometido	Devengado	Pagado	Comprometer	Pagar	
39800 Otros Repuestos y Accesorios	410,368.00	-15,994.20	394,373.80	349,897.66	349,897.66	339,344.66	44,476.14	10,553.00	88
40000 <b>ACTIVOS REALES</b>	7,015,202.00	4,487,488.66	11,502,690.66	9,798,672.75	9,798,672.75	6,140,678.45	1,704,017.91	3,657,994.30	85
42000 Construcciones	1,998,200.00	125,820.00	2,124,020.00	1,968,963.22	1,968,963.22	760,454.60	155,056.78	1,208,508.62	92
42200 Construcciones y Mejoras de Bienes Nacionales de Dominio Privado	1,998,200.00	125,820.00	2,124,020.00	1,968,963.22	1,968,963.22	760,454.60	155,056.78	1,208,508.62	92
42230 Otras Construcciones y Mejoras de Bienes de Dominio Privado	1,940,000.00	125,820.00	2,065,820.00	1,918,832.92	1,918,832.92	710,324.30	146,987.08	1,208,508.62	92
42240 Supervisión de Construcciones y Mejoras de Bienes de Dominio Privado	58,200.00		58,200.00	50,130.30	50,130.30	50,130.30	8,069.70		86
43000 Maquinaria y Equipo	887,766.00	4,536,514.20	5,424,280.20	5,026,076.26	5,026,076.26	2,576,590.58	398,203.94	2,449,485.68	92
43100 Equipo de Oficina y Muebles	406,535.00	1,297,308.00	1,703,843.00	1,609,027.00	1,609,027.00	858,079.00	94,816.00	750,948.00	94
43110 Equipo de Oficina y Muebles	226,035.00	150,227.00	376,262.00	351,775.00	351,775.00	350,775.00	24,487.00	1,000.00	93
43120 Equipo de Computación	180,500.00	1,147,081.00	1,327,581.00	1,257,252.00	1,257,252.00	507,304.00	70,329.00	749,948.00	94
43200 Maquinaria y Equipo de Producción	3,000.00	61,820.00	64,820.00	61,866.70	61,866.70	61,866.70	2,953.30		95
43300 Equipo de Transporte, Tracción y Elevación		2,456,375.40	2,456,375.40	2,415,523.68	2,415,523.68	721,056.00	40,851.72	1,594,467.68	98



SENASAG

### Resumen de Ejecución Presupuestaria por objeto del Gasto

**Entidad:** 10000:PSA, 10200:SENASAG, 10201:DIRNAL, 10210:, 20000:, 20100:D.SCZ, 20101:AC.SC, 20102:PNF.SC, 20103:PCA.SC, 20104:PNS.SC, 20105:PRC.SC, 20106:MPP.SC, 20107:MF.SC, 20108:LAB.LIDIVET, 20200:D.PANDO, 20201:AC.PANDO, 20202:PNF.PDO, 20203:PCA.PDO, 20204:PNS.PDO, 20206:MF.PDO, 20300:D.BENI, 20301:A.C.BENI, 20302:PNF.BENI, 20303:PCA.BENI, 20304:PNS.BENI, 20305:PRC.BENI, 20306:MPP.BENI, 20307:MF.BENI, 20400:DIST.CBBA, 20401:AC.CBBA, 20402:PNF.CBBA, 20403:PCA.CBBA, 20404:PROCEF, 20405:C.CBBA, 20406:MF.CBBA, 20407:, 20408:LAB.LVCO, 20500:D.CHUQ., 20501:AC.CHUQ, 20502:PNF.CHUQ., 20503:PCA.CHUQ, 20504:PNS.CHUQ, 20505:PRC.CHUQ, 20506:MPP.CHUQ, 20507:MF.CHUQ, 20508:, 20509:P.CONTROL, 20510:SERO.H.SIL, 20511:SERO.CINTIS, 20512:V.EPIDEM, 20513:CONCIENT.A., 20514:DELACH, 20600:D.TARIJA, 20601:AC.TJA, 20602:PNF.TJA, 20603:PS.TJA, 20604:PNS.TJA, 20605:PRC.TJA, 20606:MPP.TJA, 20607:MF.TJA, 20700:D.LPZ, 20701:AC.LPZ, 20702:PNF.LPZ, 20703:MP.LPZ, 20704:MF.LPZ, 20705:VGFITO.LPZ, 20706:PSC.LPZ, 20707:C.PROV.M.K., 20708:C.P.J.M.P., 20709:C.M.P., 20800:D.ORURO, 20801:AC.ORU, 20802:PNF.ORU, 20803:MPP.ORU., 20804:CAM.ORU, 20805:PROMOSCA-ORU, 20900:D.PTS, 20901:AC.PTS, 20902:PNF.PTS, 20903:MPP.PTS, 20904:CAM.PTS, 20905:, 20906:PNAL.PTS, 21000:Municipios.

10000:FDO, 10100:AL, 10101:TGN, 10102:TGN-PAPEL, 10103:RECON, 10104:GOB.BENI, 10105:PRONEFA, 10106:GOB-PDO, 10107:GOB-TRJ, 10108:GOB-SRE, 10109:GOB-ORU, 10110:GOB.SCZ, 10111:GOB.POTOSI, 10112:FEGABENI, 10113:GOB.LA PAZ, 10114:GOB-CBBA, 10115:, 10116:, 10117:, 10118:, 10119:, 10120:, 10121:, 10122:I.B., 10130:, 10200:BID, 10300:BIJ, 10301:USAID, 10302:COSUDE, 10303:USAID-S, 10304:GTZ, 10305:HOLANDA, 10306:, 10400:BF, 10401:BF, 10500:FOCAS, 10600:REC. PROP., 10700:JICA, 10701:JV, 10702:JL, 10800:OT.FDO, 10801:DON OPS, 10802:DONGB, 10803:DDCH, 10804:DON MERCOSUR, 10805:DON ESPAÑA, 10806:DON BRASIL, 10807:, 10808:, 10809:DON -FONADAL, 10810:FAO, 10811:MUN-PTS, 10900:DFID SENASAG, 11000:BID-COOP., 12000:BID-2061, 13000:, 14000:, 15000,.

**Categoría:** Todas

**Fuente:** Todas

**Organismo:** Todos

**E Transf:** Todas

**Período:** 01/01/2015 31/12/2015 Expresado en: Bolivianos

Partidas presupuestarias	Presupuestado			Ejecución			Saldos por:		% Ejec
	Original	Ajustes	Actual	Comprometido	Devergado	Pagado	Comprometer	Pagar	
43310 Vehículos Livianos para Funciones Administrativas	251,360.00	400,135.00	651,495.00	549,608.00	549,608.00	549,608.00	101,887.00	101,887.00	84
43400 Equipo Médico y de Laboratorio	138,959.00	25,337.00	164,296.00	147,242.20	147,242.20	147,242.20	17,053.80	17,053.80	89
43500 Equipo de Comunicaciones	16,595.00	-2,000.00	14,595.00	4,000.00	4,000.00	4,000.00	10,595.00	10,595.00	27
43600 Equipo Educativo y Recreativo	71,317.00	297,538.80	368,855.80	238,808.68	238,808.68	234,738.68	130,047.12	4,070.00	64
43700 Otra Maquinaria y Equipo	3,961,568.00	-32,087.54	3,929,480.46	2,778,724.27	2,778,724.27	2,778,724.27	1,150,756.19	1,150,756.19	70
46000 Estudios y Proyectos para Inversión	3,961,568.00	-32,087.54	3,929,480.46	2,778,724.27	2,778,724.27	2,778,724.27	1,150,756.19	1,150,756.19	70
46300 Consultoría p/capacitación transf. tecnolog. y org. proc. prod.	3,961,568.00	-32,087.54	3,929,480.46	2,778,724.27	2,778,724.27	2,778,724.27	1,150,756.19	1,150,756.19	70
46320 Consultoría en Línea	167,668.00	-142,758.00	24,910.00	24,909.00	24,909.00	24,909.00	1.00	1.00	100
49000 Otros Activos Fijos	24,910.00		24,910.00	24,909.00	24,909.00	24,909.00	1.00	1.00	100
49100 Activos Intangibles	142,758.00	-142,758.00							
49900 Otros Activos Fijos	11,849.00		11,849.00	7,656.00	7,656.00	7,656.00	4,193.00	4,193.00	64
50000 <b>ACTIVOS FINANCIEROS</b>	11,849.00		11,849.00	7,656.00	7,656.00	7,656.00	4,193.00	4,193.00	64
51000 Compra de Acciones y Participaciones de Capital	11,849.00		11,849.00	7,656.00	7,656.00	7,656.00	4,193.00	4,193.00	64



SENASAG


Resumen de Ejecución Presupuestaria por objeto del Gasto

Entidad: 10000.PSA, 10200.SENASAG, 10201.DIRNAL, 10210., 20000., 20100.D.SCZ, 20101.AC. SC, 20102.PNF SC, 20103.PCA.SC, 20104.PNS. SC, 20105.PRC.SC, 20106.MPP.SC, 20107.MF.SC, 20108.LAB. LIDIVET, 20200.D.PANDO, 20201.AC.PANDO, 20202.PNF.PDO, 20203.PCA. PDO, 20204.PNS.PDO, 20206.MF.PDO, 20300.D.BENI, 20301.A.C.BENI, 20302.PNF. BENI, 20303.PCA.BENI, 20304.PNS.BENI, 20305.PRC.BENI, 20306.MPP.BENI, 20307.MF. BENI, 20400.DIST.CBBA, 20401.AC.CBBA, 20402.PNF.CBBA, 20403.PCA.CBBA, 20404.PROCEE, 20405.C.C.CBBA, 20406.MF. CBBA, 20407., 20408.LAB, LVCO., 20500.D.CHUQ., 20501.AC.CHUQ, 20502.PNF.CHUQ., 20503.PCA.CHUQ, 20504.PNS.CHUQ, 20505.PRC.CHUQ, 20506.MPP. CHUQ, 20507.MF.CHUQ., 20508., 20509.P.CONTROL, 20510.SERO.H.SIL, 20511.SERO.CINTIS, 20512.V.EPIDEM, 20513.CONCIENT.A., 20514.DELACH, 20600.D.TARIJA, 20601.AC. TJA, 20602.PNF. TJA., 20603.PS. TJA, 20604.PNS. TJA, 20605.PRC. TJA., 20606.MPP.TJA., 20607.MF.TJA, 20700.D.LPZ, 20701.AC.LPZ, 20702.PNF.LPZ, 20703.MP.LPZ, 20704.MF.LPZ, 20705.VGFITO.LPZ, 20706.PSC.LPZ, 20707.C.PROV.M.K., 20708.C.P.J.M.P., 20709.C.M.P., 20800.D.ORURO, 20801.AC ORU, 20802.PNF.ORU, 20803.MPP. ORU., 20804.CAM.ORU, 20805.PROMOSCA-ORU, 20900.D.PTS, 20901.AC.PTS, 20902.PNF. PTS, 20903.MPP. PTS, 20904.CAM.PTS, 20905., 20906.PNAL.PTS, 21000.Municipios, 10000.FDO, 10100.AL, 10101.TGN, 10102.TGN-PAPEL, 10103.RECON, 10104.GOB.BENI, 10105.PRONEFA, 10106.GOB-PDO, 10107.GOB-TRJ, 10108.GOB-SRE, 10109.GOB-ORU, 10110.GOB. SZC, 10111.GOB.POTOSI, 10112.FEGABENI, 10113.GOB. LA PAZ, 10114.GOB-CBBA, 10115., 10116., 10117., 10118., 10119., 10120., 10121., 10122.I.B., 10130., 10200.BID, 10300.BIL, 10301.USAI, 10302.COSUDE, 10303.USAI-D.S, 10304.GTZ, 10305.HOLANDA, 10306., 10400.BF, 10401.BF, 10500.FOCAS, 10600.REC. PROP., 10700.JICA, 10701.JV, 10702.JL, 10800.OT.FDO, 10801.DON OPS, 10802.DONGB, 10803.DDCH, 10804.DON MERCOSUR, 10805.DON ESPAÑA, 10806.DON BRASIL, 10807., 10808., 10809.DON -FONADAL, 10810.FAO, 10811.MUNI-PTS, 10900.DFID SENASAG, 11000.BID-COOP., 12000.BID-2061, 13000., 14000., 15000.;

Categoría: Todas  
Fuente: Todas  
Organismo: Todos  
E Transf: Todas

Período: 01/01/2015 31/12/2015 Expresado en: Bolivianos

Partidas presupuestarias	Presupuestado		Ejecución		Saldos por:		% Ejec		
	Original	Ajustes	Actual	Comprometido	Devengado	Pagado		Comprometer	Pagar
51100 Acciones y Participaciones de Capital en Empresas Privadas Nacionales	11,849.00		11,849.00	7,656.00	7,656.00	7,656.00	4,193.00		64
80000 IMPUESTOS, REGALIAS Y TASAS	76,500.00	-46,540.27	29,959.73	16,268.31	16,268.31	16,268.31	13,691.42		54
85000 Tasas, Multas y Otros	76,500.00	-46,540.27	29,959.73	16,268.31	16,268.31	16,268.31	13,691.42		54
85100 Tasas	6,500.00	-2,010.00	4,490.00	144.00	144.00	144.00	4,346.00		3
85400 Multas	70,000.00	-44,530.27	25,469.73	16,124.31	16,124.31	16,124.31	9,345.42		63
90000 OTROS GASTOS	50,000.00		50,000.00	47,952.42	47,952.42	47,952.42	2,047.58		95
96000 Otras Pérdidas y Devoluciones	50,000.00		50,000.00	47,952.42	47,952.42	47,952.42	2,047.58		95
96200 Devoluciones	50,000.00		50,000.00	47,952.42	47,952.42	47,952.42	2,047.58		95
Totales:	76,421,494.00	12,151,807.52	88,573,301.52	82,657,266.68	82,657,266.68	78,744,195.69	5,916,034.84	3,913,070.99	

  
 Lic. Leonardo José Trujillo  
 DIRECTOR GENERAL EJECUTIVO  
 SENASAG - MDRAY

**Resumen de Ejecución Presupuestaria por objeto de Recursos****SENASAG****Entidad:****Fondo:**

10000.PSA, 10200.SENASAG, 10201.DIRNAL, 10210., 20000., 20100.D.SCZ, 20101.AC.SC, 20102.PNF.SC, 20103.PCA.SC, 20104.PNS.SC, 20105.PRC.SC, 20106.MPP.SC, 20107.MF.SC, 20108.LAB.LIDIVET, 20200.D.PANDO, 20201.AC.PANDO, 20202.PNF.PDO, 20203.PCA.PDO, 20204.PNS.PDO, 20206.MF.PDO, 20300.D.BENI, 20301.A.C.BENI, 20302.PNF.BENI, 20303.PCA.BENI, 20304.PNS.BENI, 20305.PRC.BENI, 20306.MPP.BENI, 20307.MF.BENI, 20400.DIST.CBBA, 20401.AC.CBBA, 20402.PNF.CBBA, 20403.PCA.CBBA, 20404.PROCEF, 20405.C.CBBA, 20406.MF.CBBA, 20407., 20408.LAB.LVCO., 20500.D.CHUQ., 20501.AC.CHUQ, 20502.PNF.CHUQ., 20503.PCA.CHUQ, 20504.PNS.CHUQ, 20505.PRC.CHUQ, 20506.MPP.CHUQ, 20507.MF.CHUQ., 20508., 20509.P.CONTROL, 20510.SERO.H.SIL, 20511.SERO.CINTIS, 20512.V.EPIDEM, 20513.CONCIENT.A., 20514.DELACH, 20600.D.TARIJA, 20601.AC.TJA, 20602.PNF.TJA., 20603.PS.TJA, 20604.PNS.TJA, 20605.PRC.TJA., 20606.MPP.TJA., 20607.MF.TJA, 20700.D.LPZ, 20701.AC.LPZ, 20702.PNF.LPZ, 20703.MP.LPZ, 20704.MF.LPZ, 20705.VGFITO.LPZ, 20706.PSC.LPZ, 20707.C.PROV.M.K., 20708.C.P.J.M.P., 20709.C.M.P., 20800.D.ORURO, 20801.AC.ORU, 20802.PNF.ORU, 20803.MPP.ORU., 20804.CAM.ORU, 20805.PROMOSCA-ORU, 20900.D.PTS, 20901.AC.PTS, 20902.PNF.PTS, 20903.MPP.PTS, 20904.CAM.PTS, 20905., 20906.PNAL.PTS, 21000.Municipios, 10000.FDO, 10100.AL, 10101.TGN, 10102.TGN-PAPEL, 10103.RECON, 10104.GOB.BENI, 10105.PRONFEA, 10106.GOB.FDO, 10107.GOB-TRJ, 10108.GOB-SRE, 10109.GOB-ORU, 10110.GOB.SCZ, 10111.GOB.POTOSI, 10112.FEGABENI, 10113.GOB.LA PAZ, 10114.GOB-CBBA, 10115., 10116., 10117., 10118., 10119., 10120., 10121., 10122.I.B., 10130., 10200.BID, 10300.BIL, 10301.USAI, 10302.COSUDE, 10303.USAI-S, 10304.GTZ, 10305.HOLANDA, 10306., 10400.BF, 10401.BF, 10500.FOCAS, 10600.REC.PROP., 10700.JICA, 10701.JV, 10702.JL, 10800.OT.FDO, 10801.DON OPS, 10802.DONGB, 10803.DDCH, 10804.DON MERCOSUR, 10805.DON ESPAÑA, 10806.DON BRASIL, 10807., 10808., 10809.DON-FONADAL, 10810.FAO, 10811.MUN-PTS, 10900.DFID SENASAG, 11000.BID-COOP., 12000.BID-2061, 13000., 14000., 15000.;

**Fuente:** Todas**Organismo:** Todos**Período:** 01/01/2015 31/12/2015**Expresado en:** Boiivianos

Rubro	Denominación	Presupuestado			Ejecución			Saldos por:		% Ejec
		Original	Ajustes	Actual	Devengado	Recaudado	Devengar	Recaudar		
10000	Ingresos 10000	69,654,115.00	9,066,257.12	78,720,372.12	73,567,240.59	73,567,240.59	5,153,131.53		93	
12000	VENTA DE BIENES Y SERVICIOS DE LAS ADMINISTRACIONES PUBLICAS	64,730,897.00	2,356,732.00	67,087,629.00	63,276,803.55	63,276,803.55	3,810,825.45		94	
12200	Venta de Servicios de las Administraciones Públicas	64,730,897.00	2,356,732.00	67,087,629.00	63,276,803.55	63,276,803.55	3,810,825.45		94	
19000	TRANSFERENCIAS CORRIENTES	4,923,218.00	6,709,525.12	11,632,743.12	10,290,437.04	10,290,437.04	1,342,306.08		88	
19200	Del Sector Público No Financiero	4,923,218.00	6,709,525.12	11,632,743.12	10,290,437.04	10,290,437.04	1,342,306.08		88	
19210	De la Administración Central	4,923,218.00	6,709,525.12	11,632,743.12	10,290,437.04	10,290,437.04	1,342,306.08		88	
19211	Por Subsidios o Subvenciones	4,923,218.00	6,709,525.12	11,632,743.12	10,290,437.04	10,290,437.04	1,342,306.08		88	
20000	Ingresos 20000	5,872,631.00	1,136,374.40	7,009,005.40	6,779,005.40	6,779,005.40	230,000.00		96	
23000	TRANSFERENCIAS DE CAPITAL	5,872,631.00	1,136,374.40	7,009,005.40	6,779,005.40	6,779,005.40	230,000.00		96	
23200	Del Sector Público No Financiero	5,872,631.00	1,136,374.40	7,009,005.40	6,779,005.40	6,779,005.40	230,000.00		96	
23230	De las Entidades Territoriales Autónomas	5,872,631.00	1,136,374.40	7,009,005.40	6,779,005.40	6,779,005.40	230,000.00		96	
23231	Del Gobierno Autónomo Departamental	5,872,631.00	1,136,374.40	7,009,005.40	6,779,005.40	6,779,005.40	230,000.00		96	
30000	Ingresos 30000	894,748.00	1,949,176.00	2,843,924.00	1,294,748.00	1,294,748.00	1,549,176.00		45	
35000	DISMINUCION DE OTROS ACTIVOS FINANCIEROS	894,748.00	1,949,176.00	2,843,924.00	1,294,748.00	1,294,748.00	1,549,176.00		45	
35100	Disminución del Activo Disponible	894,748.00	1,949,176.00	2,843,924.00	1,294,748.00	1,294,748.00	1,549,176.00		45	
35110	Disminución de Caja y Bancos	894,748.00	1,949,176.00	2,843,924.00	1,294,748.00	1,294,748.00	1,549,176.00		45	
<b>Totales:</b>		76,421,494.00	12,151,807.52	88,573,301.52	81,640,993.99	81,640,993.99	6,932,307.53			



